


許國才醫師

6月16日 斷針課程大升級2.0版

日常診療中，難免天外飛來一個根管再治療的病人，馬來膠不好清除、POST取不出來，甚至不幸遇到斷針！

現在，立刻解決多年的煩惱！許國才醫師不只教您取斷針，2019加碼取GP，取POST！一步一步領悟臨床實戰技巧，從根管修型、管壁擴大到 SavDen MTA封填，掌握面對面指導的學習宗旨，歸納出一套高成功率的治療精髓。

課程中許醫師分享多年的疑難雜症處理技巧，清晰明瞭的標準化步驟，讓每一位學員都能夠滿載而歸！讓GP醫師也可以輕鬆處理疑難問題。



翊達顯微學院

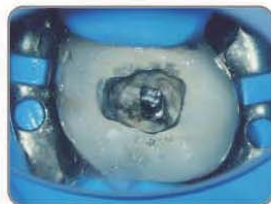


許國才醫師
Dr. Hsu Kuo Tsai

國防醫學院畢業
台中803總醫院
三軍總醫院
康寧醫院
迪士尼牙醫診所



取斷針



取POST



課程議題

- 09:30-12:00 Lecture
- 12:00-13:00 午餐時光
- 13:00-17:00 Hands-on

課程資訊

- 日期：2019 / 6 / 16 (日)
- 時間：9:30 - 17:00
- 地點：桃園市牙醫師公會
(地址：桃園市中壢區環北路400號20樓)
- 贈品：凡報名實作課程，即送許氏探針一組 (價值 \$5,400)
拔釘神器一支 (價值 \$8,800)
Reciproc blue training kit一組 (價值 \$4,990)
德國 Hahnenkratt ultra fs 113% 高反射五號口鏡一支

溫馨提醒

1. 報名成功者，當日未出席課程，不發放贈品！
2. 繳費後，僅可延期，不可退款或折抵商品，以當初報名之課程開課日為起算，往後三個月內，須將之用盡。



- 費用：【演講費用】\$2,000 (桃園市牙醫師公會免費，需出示證明)
【實作費用】\$13,000
【整天課程】
全天課A方案：\$15,000，現場加購 Eighteenth ultra X，只要 \$14,900
全天課B方案：\$25,000，內含預購商品 Eighteenth ultra X (價值 \$14,900)

Eighteenth



主辦單位：社團法人桃園市牙醫師公會 協辦單位：翊達產業股份有限公司

YIDER 翊達產業股份有限公司
BIO-CARE 久億生醫科技股份有限公司

桃園場

報名 QR CODE
報名專線：(02)2254-8223



正畸治療後長期保持技術探討

六月
學術講座

日期 108年6月30日 / 星期日 AM 09:00 ~ 12:00

主辦單位 社團法人桃園市牙醫師公會

地點 本會會館學術廳 / 中壢區環北路400號20樓之1

講師介紹



張肇森 醫師 (DDS.; Ph.D.)

學歷- 日本東京齒科大學 大學院 齒學研究科
日本東京齒科大學 大學院 (齒顎矯正學) 齒學博士

- 現任-
- 維美牙醫診所 院長
 - 國際牙醫學院 院士
 - 重慶醫科大學 口腔醫學院 兼職教授
 - 高雄醫學大學 口腔醫學院 客座教授
 - 青島大學 客座教授
 - 前高雄市牙醫師公會 理事長
 - 中山大學 光華口腔醫學院 客座副教授
 - 中華民國矯正學會(TAO) 專科醫師
 - 世界矯正學會(WFO) 會員
 - 歐洲(EAO)、日本(JAO)矯正學會會員
 - 西安空軍軍醫大學 客座教授

演講大綱

正畸治療後長期保持，幾乎是每一位正畸醫師都感到棘手的問題。因為從X光描繪、分析判讀、診斷、擬定治療計畫開始，進而沾上托槽、移動牙齒，到最後帶上維持器，完成治療為止，才完成第一階段動的治療。矯正界流行一句話：「矯正治療是拆掉托槽才開始」，因為治療後除了生長因素會影響上下頷骨的協調性以外，齒列的穩定性更是容易受到外在不利因素的影響，發生正畸醫師最不樂見的復發(relapse)現象。第三大白齒萌出、牙周組織的回復效應、下頷尖牙寬度過度擴弓、上頷磨牙寬度狹窄化、水平覆蓋與垂直覆合量增加或減少、Inter-incisor angle角度不佳、治療前叢生指數過高、下頷切牙治療後位置不佳、CRO與ICO關係不一致、不良口腔習癖仍然殘存...等等因素都是容易造成復發的原因。

本次演講內容針對上述容易復發的原因，依據多位學者對於正畸治療後牙齒移動傾向的論文，講者自己保持10年以上臨床實際病例觀察，得出幾項有助於長期保持的關鍵要素：

1. 下頷切牙位置、齒軸角(IMPA)的控制。
2. 下頷切牙牙根排列，避免切牙扭轉、擁擠現象復發。
3. 下頷尖牙尖寬度不要過度擴弓。
4. 上頷第一磨牙寬度避免狹窄化。
5. 上下頷牙弓型態與托槽相互配合關係。
6. 正中關係牙合(CRO)與牙尖交錯牙合(ICO)一致。
7. 肌功能訓練使口周肌功能動力平衡。
8. 患者合作配戴保持器與確實去除口腔不良習癖。

矯正治療後長期保持，並非藉由單一技術，或使用特定維持器即可達成的簡單工作。希望此次演講，藉由長期保持技術探討，進而達成**1、最勻稱、協調的外型輪廓**；**2、治療後長期保持最佳穩定度**；**3、口組織健康無不良副作用**；**4、建立咬合與高效的咀嚼機制**，矯正治療四大目標。

歡迎有興趣之會員踴躍參加

TEL:(03) 4229450 (03)4271712

桃園市牙醫師公會 七月精選實用學術講座


上課時間

108年7月14日(星期日)
上午9:00-12:00

上課地點

桃園市牙醫師公會
中壢區環北路400號20樓之1

學術講座



講師：
宋志豪 醫師

— 講師學經歷 —

學歷

台灣大學牙醫學士
台灣大學EMBA
美國哈佛大學 植牙研究
加拿大多倫多大學植牙研究
美國紐約大學植牙及全口重建
澳洲新南威爾斯大學大體手術研修
中華民國植體學會專科醫師
中華民國矯正學會專科醫師
中華民國高壓氧暨海底醫學會專科醫師

經歷

台灣牙周病醫學會會員
高壓氧植牙學會理事長
中華民國口腔植牙學會秘書長

現任

吾同牙醫集團院長
明基醫院口腔科主任
青島寶島口腔醫院院長

— 演講摘要 —

(一) 創新思維與經營

二十多年在台灣這片紅海闖蕩，七年在大陸這片藍海調研，三年實際投入的經驗，進而在子女繼承衣鉢時，又該如何去規劃與定位？

(二) 20年的植牙歷程及ALL ON 6的心得

如同各位一般，從single implant 開始我的種植生涯，一路跌跌撞撞，不斷的進修與嘗試，身經百戰的經驗分享，期許諸位能少走些冤枉路，並希望諸位都能從中有所收穫。

本次宋醫師以二十多年滲入牙科市場的探討與十年來前進大陸之經驗，都將於本次課程與本會員一起共享。

不容錯過的課程，
將是您日後開起您與子女的康莊大道之一大利器!!

◎ 醫學課程：3學分

一場您不可錯過的實用講座，歡迎大家踴躍參加!!

口內銲接即刻重建全面解密

“正宗口內銲接，讓植體與植體間，有rigid connection，輕鬆解決All-on-N的Case。終極口內銲接，由全口走向局部，精準與快速，植牙的假牙不在令人頭痛。”

主辦單位：桃園市牙醫師公會

協辦單位：桃園市牙體技術師公會

活動時間：民國 108 年 7 月 21 日(日) 09：00~12：00

課程地點：公會演講廳；桃園市中壢區環北路 400 號 20 樓之 1

公會聯絡：電話：(03)422-9450 課程學分：3 學分

報名費用：免費入場

0900-0940 正宗口內銲接的用法-讓 All-on-4 變 a piece of cake /沈瑞文醫師

0940-0955 案例報告：AOX 導入口銲桁架製程 /林鈺凱技師

1000-1015 口內銲接的原理 /沈瑞文醫師

1015-1030 口內銲接的操作示範

1030-1055 口內銲接的正面對決-精準、快速與美觀

1100-1115 案例報告：局部固定假牙導入口銲製程 /鄒傳華技師

1115-1145 口內銲接之為人不能為-解決植歪或不夠空間的 CASE /沈瑞文醫師

1145-1200 案例報告：跨國植牙補綴大改造之口銲篇 /林慶茂技師



社團法人中華民國牙醫師公會全國聯合會 108年牙醫師參與戒菸服務訓練計畫

- 主辦單位** 社團法人中華民國牙醫師公會全國聯合會
指導單位 衛生福利部國民健康署
課程場次 108年牙醫師參與戒菸服務訓練-戒菸治療課程-桃園市
日期時間 108年8月4日(日)09:00-12:00
課程地點 桃園市牙醫師公會(桃園市中壢區環北路400號20樓之1)

一、演講主題(課程表)

	時間	分鐘	課程內容	講師
	08:45-09:00	15	報到/前測	
一	09:00-09:50	50	治療菸品依賴的臨床技巧	戒菸治療 西醫師(邀請中)
	09:50-10:00	10	休息	
二	10:00-10:50	50	牙科醫師如何參與及協助戒菸	臺大醫院 韓良俊教授
	10:50-11:00	10	休息	
三	11:00-11:50	50	吸菸與牙周植牙的關聯及病例報告	臺大醫院牙周病科 周曉薇醫師
	11:50-12:00	10	後測/簽退	

二、注意事項

- 1.課程對象：牙醫師、牙醫PGY學員
- 2.依國健署規定，需先至「醫事人員戒菸服務訓練系統(網址：<https://quitsmoking.hpa.gov.tw/Web/Notice.aspx>)」完成線上6小時核心課程，才可以參加本場次實體專門課程3小時。
- 3.實體專門課程須完成簽到、簽退、前測及後測(滿70分及格)，方可取得戒菸治療醫師認證資格。
- 4.本課程提供牙醫師繼續教育學分(依課程審查單位認證學分類別及學分數)，課後一個月內統一登入。完訓資格證明書於課後一個月內寄發。
- 5.報名方式：請先洽詢本會：02-25000133#255，許小姐。
- 6.本會保留辦理課程或課程內容調整之權利。

三、課程攜帶資料

- 1.正本申請表(請蓋院所大小章)。
- 2.正本切結書。
- 3.牙醫師證書正面影本。

註1:上述可於課程當日帶至現場，以利協助簽約行政作業。

註2:自107年8月1日起適用之申請書及切結書等表格，請至以下下載，網址：

<https://goo.gl/Z2Fa2J>

(國健署->健康主題->菸害防制->戒菸服務->醫事機構戒菸服務補助計畫作業須知_1070524)

8/11

實證牙醫學系列專題演講 - 北區場次

課程地點

上課時間：108年8月11日(星期日) 09：30~11：30

上課地點：桃園市牙醫師公會 (桃園市中壢區環北路400號20樓之3)

講 師：鄭信忠 院長



學經歷

臺北醫學大學牙醫學系博士
臺北醫學大學口腔醫學院代理院長
臺北醫學大學牙醫學系主任
臺北醫學大學附設醫院 院長室行政副院長2005.04~2009.06
臺北醫學大學附設醫院 牙科部部主任1997.08~2011.07
臺北醫學大學牙醫學系資深講師1996.02~2007.02

經歷現職

臺北醫學大學口腔醫學院院長
臺北醫學大學牙醫學系教授經歷

課程內容大綱

本會8/11(星期日)特商情北醫鄭信忠教授蒞臨本會開講『實證牙醫學』講座，詳述牙醫學現況、歷史演進乃至臨床實務案例之應用，講座內容以探討面向完整而靈活，為國內牙醫實證照護領域中精闢之課程，深入說明牙科實證醫學的學理之外，課程特色都有豐富的實用範例，從牙科學臨床實務的角度來切入探討，供牙科臨床醫療人員導入實證手法時有所借鏡與參循，竭誠邀請您一同來聆聽。

歡迎有興趣之會員踴躍參加

TEL:(03) 4229450 (03)4271712

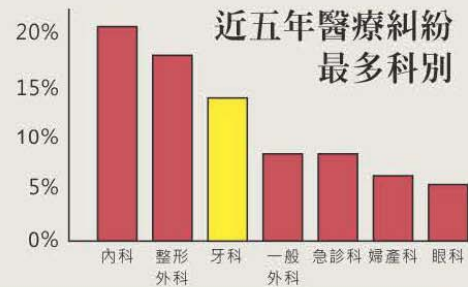
醫療糾紛的出路，學會『內在調解，外在不責難』的理想處理模式，是您必修的課題

牙醫界常見的醫療糾紛預防與因應

沒人願意遇到醫療糾紛：8/18探討『牙醫界常見的醫療糾紛預防與因應』再次登場
107年桃園市醫療爭議受理調處案件以牙科居冠，一場您無法輕忽的課題，

8/18 沖擊您的聽覺...

日期 108年8月18日 / 星期日 AM 09:00 ~ 12:00
主辦單位 社團法人桃園市牙醫師公會
地點 本會會館學術廳 / 中壢區環北路400號20樓之1



講師介紹 - 邱宏正 醫師



學歷- 國立臺灣大學牙醫學士、國立臺東大學社會科學碩士

現職- 司法院法官學院講座

- 司法院法院勞動調解委員(事業組)
- 臺灣高等法院民事調解委員(醫療組)
- 臺灣高等法院花蓮分院民事調解委員
- 臺灣臺東地方法院民事調解委員

主要經歷-

- 臺東縣牙醫師公會 理事長
- 臺灣大學牙醫校友總會 總會長
- 臺東市公所 調解委員
- 司法院司法人員研習所 講座

專長事項-

- 齒顎矯正
- 人工植牙
- 臨床牙醫學
- 勞資爭議調處
- 醫療糾紛調處
- 損害賠償專業鑑定

專門學識經驗-

- 司法人員研習所100年、101年第2期醫事案件實務研習會(法官班)講座
- 法官學院107年、108年第1期、107年第2期調解業務研習結訓
- 法官學院107年第2期醫事案件實務研習會(法官班)講座
- 法官學院日本醫療民事法研習會結業
- 國立政治大學第六屆民事程序法焦點論壇

演講大綱

全民健康保險牙醫總額開辦迄今二十年，建構完善的國民健康體系。隨著網路資訊推波助瀾，民眾就醫可近性與廉價的健保醫療，層出不窮的醫療爭議事件，衍生醫病關係的緊繃，防禦性醫療行為，兩造糾紛調處的困境與複雜度日增，輕則和解轉診返還治療費用，重則衍生冗長刑民事訴訟，改變穩定的醫療生態，醫病危機四伏，影響執業的生活品質。

課程內容，涵蓋醫療糾紛的現況分析，醫療糾紛危機處理原則，醫療糾紛的調處與鄉鎮調解，醫療糾紛訴的法律責任，醫療糾紛訴訟的注意事項，各級法院調解實務案例，公、學會損害賠償專業鑑定經驗分享。醫療糾紛的預防之道，道歉法則的運用，醫療異常事件管理，醫療事故救濟補償制度。大部分的醫療糾紛源自於醫病溝通不良，包括醫護人員不適當的言行舉止、沒有仔細聆聽病人陳述、對家屬的抱怨沒有立即處理、病情與醫療處置解說不詳盡、未清楚告知治療之可能併發症或副作用等。為維護和諧的醫病關係，建立信任，唯有善盡告知義務，方可防範未然。除了醫病溝通，應該要建構病人安全體系，減少醫療疏失，並且給醫療人員一個安心工作的環境。面臨醫療糾紛後的處理方式，先解決心情，再處理事情。資料整理歸納，積極溝通協商，尋求專家協助，和解切結轉診，申請調解公證，勇於面對訴訟。

醫療糾紛的解決方案，醫界建立病患安全為中心的醫療糾紛觀，釐清醫療錯誤、醫療傷害及醫療疏失的關係，減少因可避免之錯誤所造成的醫療傷害；醫療法82條修正，象徵意義大於實質意義，推動醫療傷害之實質去刑化，立法推動醫療事故預防及爭議處理法，建立有利於病患的糾紛解決策略，合理建構醫療傷害之責任體系。事前一盎司告知，勝過將來在法院一磅的解釋；術前多一分鐘溝通，勝過術後十年訴訟。

曾建福醫師

8月
25 牙醫門診感控全方位把關

— 感染管制 SOP 課程 —

完善的感控環境及專業牙助是感控品質提升的關鍵！
 新制牙醫門診加強感染管制實施方案已上線，
 針對今年新增的考評內容，
 邀請感控經驗豐富的曾建福醫師說明感染管制基礎防護觀念及實際執行作法。
 減少院內感染機率，保障病患就醫安全。
 協助診所建立標準感控流程，提升感控實戰技能！



曾建福 醫師

【現職】

衛福部桃園醫院牙科部暨口腔顎面外科主任

高雄醫學大學口腔學院牙醫學士

台灣大學醫學院臨床牙醫研究所碩士

學術講座

課程議題：

- 08:30-09:00 報到
- 09:00-09:10 致詞
- 09:10-10:30 Lecture
- 10:30-10:40 茶點
- 10:40-12:00 Lecture

課程資訊：

- 日期：2019 / 8 / 25 (日)
- 時間：9:00 -12:00
- 地點：桃園市牙醫師公會
(地址：桃園市中壢區環北路400號20樓之1)
- 學分：感管3學分(醫師、助理)
- 報名方式：免報名費，報名請洽公會 03-4229450

桃園場
Infection Control

主辦單位：社團法人桃園市牙醫師公會
 協辦單位：YDER 翊達產業股份有限公司
 BITCARE 久億生醫科技股份有限公司